

3 PRIEDAS. GYVENTOJŲ APKLAUSOS ATASKAITA



2014–2020 metų
Europos Sąjungos
fondų investicijų
veiksmų programa

KAUNO MIESTO ŽALIAKALNIO VIETOS VEIKLOS GRUPĖ

ŽALIAKALNIO



**KAUNO MIESTO ŽALIAKALNIO
SENIŪNIJOS GYVENTOJŲ
APKLAUSOS ATASKAITA**



KAUNAS, 2016

TURINYS

KAUNO MIESTO ŽALIAKALNIO SENIŪNIJOS GYVENTOJŲ APKLAUSOS ATASKAITA.....	99
STATISTINĖ DEMOGRAFINIŲ TYRIMO DUOMENŲ ANALIZĖ.....	100
STATISTINĖ GAUTŲ DUOMENŲ ANALIZĖ PAGAL SKIRTINGUS RESPONDENTŲ GRUPĖMS UŽDUOTUS	
KLAUSIMUS	103
STATISTINĖ GAUTŲ DUOMENŲ ANALIZĖ PAGAL VIENODUS RESPONDENTŲ GRUPĖMS UŽDUOTUS KLAUSIMUS	
.....	114
IŠVADOS:.....	121
PRIEDAI.....	122
1 PRIEDAS	122
2 PRIEDAS	125
3 PRIEDAS	128



KAUNO MIESTO ŽALIAKALNIO SENIŪNIJOS GYVENTOJŲ APKLAUSOS ATASKAITA.

Asociacija Žaliakalnio vietos veiklos grupė, įgyvendindama Europos socialinio fondo agentūros dalinai finansuojamą projektą „Kauno miesto Žaliakalnio vietos plėtros strategijos rengimas“, rengia **Kauno miesto Žaliakalnio vietos plėtros strategiją**, kuria siekiama pagerinti Žaliakalnio tikslinės teritorijos (Žaliakalnio seniūnijos) gyventojų vietines įsidarbinimo galimybes ir didinti bendruomenės socialinę integraciją, išnaudojant vietos bendruomenės, verslo ir vietos valdžios ryšius.

Siekdama minėto tikslo laikotarpiu nuo 2015 m. gruodžio mėn. 29 d. iki 2016 m. sausio mėn. 18 d. Žaliakalnio VVG vykdė Žaliakalnio tikslinės teritorijos (Žaliakalnio seniūnijos) gyventojų apklausą, kurios metu buvo apklausta 300 respondentų (101 savanoriška veikla užsiimantis gyventojas, 98 šiuo metu ekonomiškai neaktyvūs (nedirbantys, nesimokantys) gyventojai bei 101 verslu užsiimantis gyventojas).

Kiekybinio tyrimo tikslas buvo išsiaiškinti Žaliakalnio seniūnijos gyventojų nuomonę, kaip Žaliakalnyje galima būtų skatinti savanorystę, suaktyvinti bendruomenę, mažinti gyventojų socialinę atskirtį, pagerinti darbingų gyventojų padėtį darbo rinkoje.

Uždaviniai:

- Iš Žaliakalnyje gyvenančių žmonių sužinoti, kaip dažnai jie savanoriauja, kuriose srityse, kas motyvuoja juos savanoriauti, ir kas, jų nuomone, paskatintų ir kitus Žaliakalnio gyventojus užsiimti savanoryste;
- Iš Žaliakalnyje gyvenančių ekonomiškai neaktyvių žmonių sužinoti, kodėl jie nedirba ir kas padėtų jiems įsidarbinti, kokios nepiniginės priemonės galėtų pagerinti pragyvenimą;
- Iš Žaliakalnio verslininkų sužinoti, kas juos paskatino pradėti verslą, ar jie sutiktų būti kitų mentoriais, ir kokios, jų nuomone, nepiniginės priemonės galėtų padėti užsiimti verslu kitiems Žaliakalnio gyventojams;
- Iš visų Žaliakalnio gyventojų siekta sužinoti, kokias gyventojų grupes jie laiko esančiais socialinėje atskirtyje, kas tokią atskirties būseną galėtų sumažinti ir kokios nepiniginės priemonės galėtų padėti tai pasiekti Žaliakalnyje;
- Palyginti Žaliakalnio savanorių, ekonomiškai neaktyvių ir verslininkų atsakymus į aukščiau esančiame paragrafe paminėtus klausimus apie socialinę atskirtį ir būdus ją įveikti.



Objektas – Žaliakalnio seniūnijos gyventojų nuomonė.

Tyrimo metodai:

1. Mokslinės literatūros analizė.
2. Anketinė apklausa.

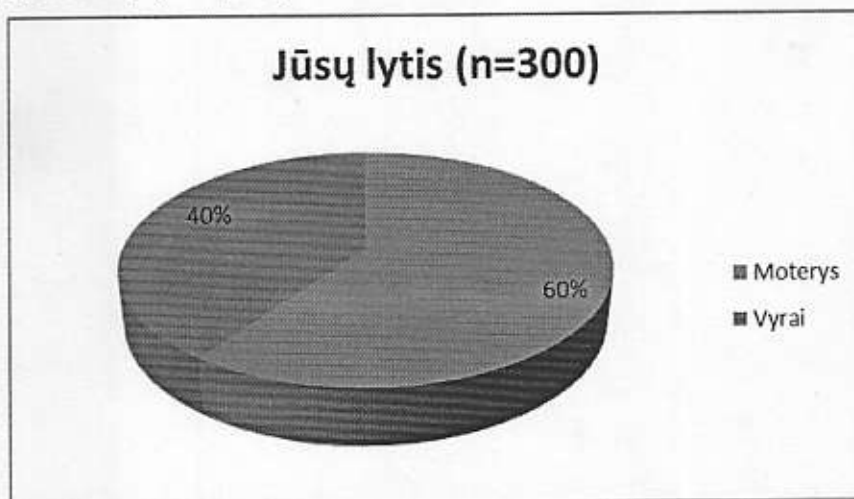
Kiekybinio tyrimo instrumentas buvo trys (savanoriams, ekonomiškai neaktyviems ir verslininkams) dvylikos klausimų interaktyvios anketos patalpintos Apklausa.lt interneto svetainėje. Visas tris anketas sudarė:

- vienodi visoms gyventojų grupėms 1-as ir 2-as klausimai ir 7-as ir 9-as klausimai;
- 3-as – 6-as skirtingi klausimai, orientuoti tikslingai tik į tam tikrą grupę gyventojų;
- 10-as – 12-as klausimai užduoti, siekiant išsiaiškinti demografinius gyventojų duomenis.

Atsakymų į anketos klausimus pateikimas truko nuo 60 iki 2076 sekundžių. Apklausa buvo anoniminė ir respondentų atsakymai buvo panaudoti tik statistinei gautų duomenų analizei.


STATISTINĖ DEMOGRAFINIŲ TYRIMO DUOMENŲ ANALIZĖ

Apklausoje didesniu aktyvumu pasižymėjo moterys. Jos sudarė 60 proc. visų apklausoje dalyvavusių respondentų. (žr. 1 pav.)



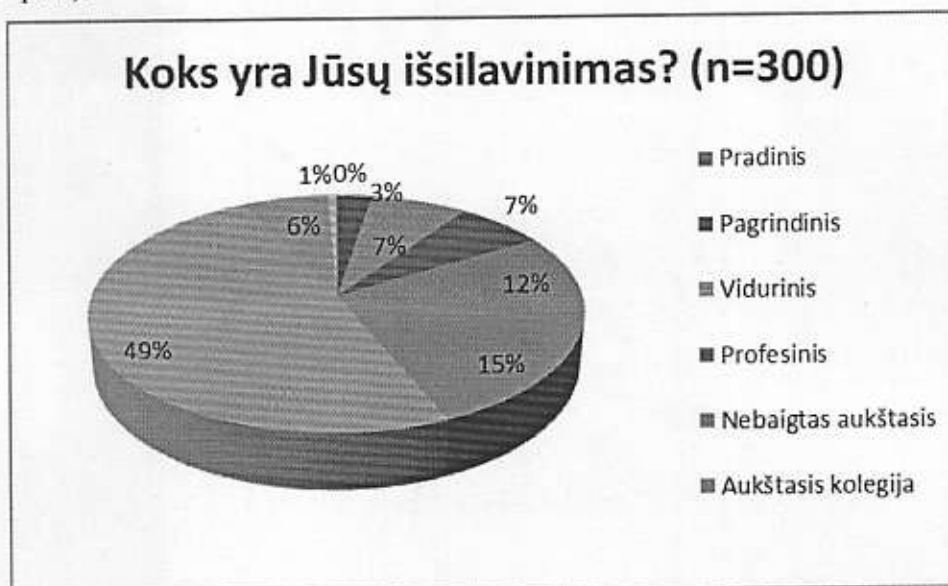
1 pav. Visų respondentų pasiskirstymas pagal lytį

Statistinė tyrimo duomenų analizė parodė, kad respondentų pasiskirstymas pagal lytį buvo ganėtinai tolygus visose apklausoje dalyvavusių gyventojų grupėse – tarp savanorių, ekonomiškai neaktyvių ir verslininkų – moterų skaičius buvo didesnis negu vyrų. Mažiausias pasiskirstymo skirtumas pagal lytį buvo stebimas respondentų verslininkų tarpe, didžiausias – savanorių tarpe (žr. 2 pav.)



2 pav. Respondentų grupių pasiskirstymas pagal lytį

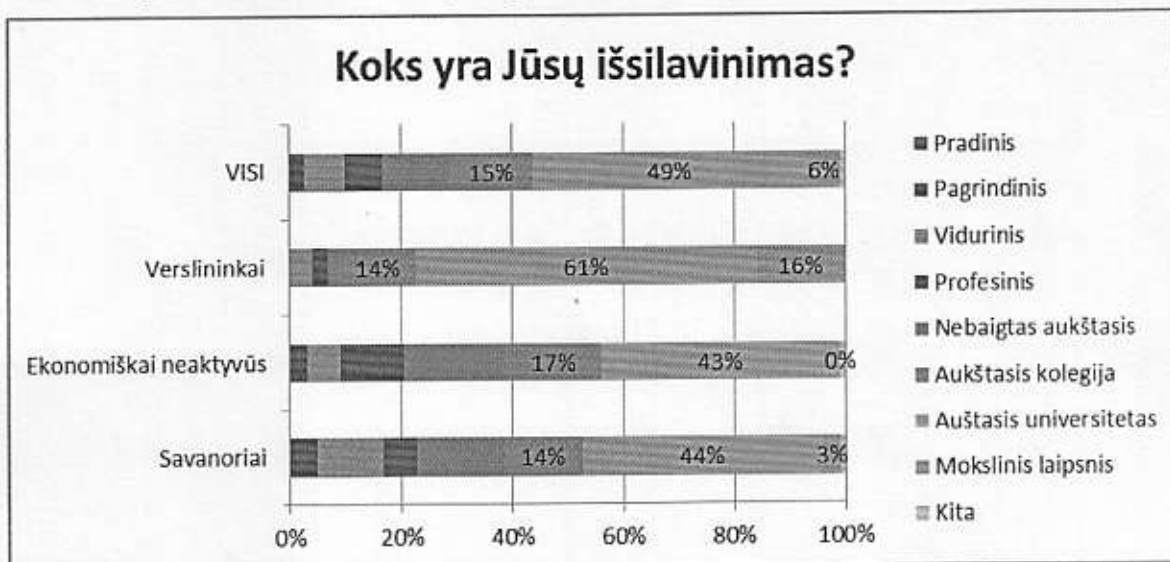
Respondentų pasiskirstymas pagal išsilavinimą parodė, kad visose apklausoje dalyvavusių respondentų grupėse daugiausia yra aukštąjį (universitetą) išsilavinimą įgijusių gyventojų. – 49 proc., aukštąjį (kolegiją) įgijusieji gyventojai sudarė 15 proc., bendrai tai sudaro 64 proc. visų apklausoje dalyvavusiųjų. Mažiausiai respondentų nurodė turintis pradinį – 0 proc., pagrindinį – 3 proc. (žr. 3 pav.).



3 pav. Visų respondentų pasiskirstymas pagal išsilavinimą

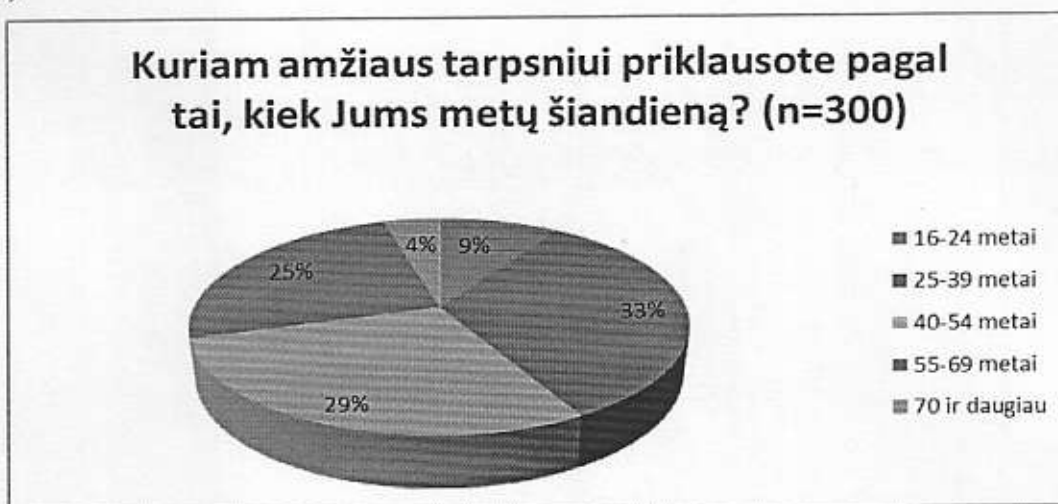
Atlikus palyginamąją statistinių duomenų analizę paaiškėjo, kad daugiausiai aukštąjį išsilavinimą arba mokslinį laipsnį turinčiųjų respondentų yra verslininkų tarpe – 77 proc., mažiau

jų yra tarp savanorių – 47 proc. ir ekonomiškai neaktyvių – 43proc. Galima teigti, kad žemiausią išsilavinimą turi ekonomiškai neaktyvūs gyventojai. (žr. 4 pav.)



4 pav. Respondentų grupių pasiskirstymas pagal išsilavinimą

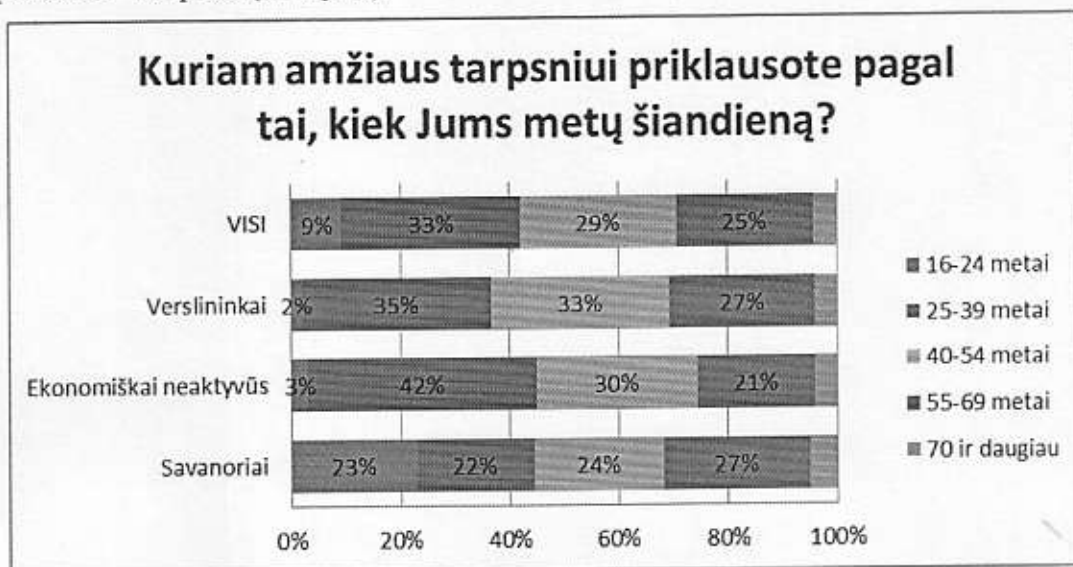
Respondentai turėjo priskirti save vienam iš 5 amžiaus tarpų. Atlikus statistinę gautų duomenų analizę paaiškėjo, kad daugiausiai gyventojų nuomonės tyrime dalyvavo 25-39 metų amžiaus gyventojai, kurie sudarė 33 proc. visų respondentų, 29 proc. sudarė 40-54 metų amžiaus, 25 proc. – 55-69 metų amžiaus respondentai. Mažiausiai apklausoje dalyvavo 16-24 bei 70 ir daugiau metų amžiaus respondentų, bendrai jie sudaro vos 11 proc. visų tyrime dalyvavusiųjų (žr. 5 pav.).



5 pav. Visų respondentų pasiskirstymas pagal amžiaus tarpusius

Respondentų amžiaus pasiskirstymo tarp atskirų tyrime dalyvavusių grupių statistinė duomenų analizė parodė, kad tolygiausiai respondentų atsakymai pasiskirstė tarp respondentų

savanorių, jų apylygiai dalyvavo 4 pirmuose amžiaus tarpsniuose, jie sudarė 76 proc. Ekonomiškai neaktyvių daugiausiai buvo 25-39 metų amžiaus – 42 proc., verslininkų daugiausiai buvo 25-54 metų amžiaus – 68 proc. (žr. 6 pav.)



6 pav. Respondentų grupių pasiskirstymas pagal amžiaus tarpsnius

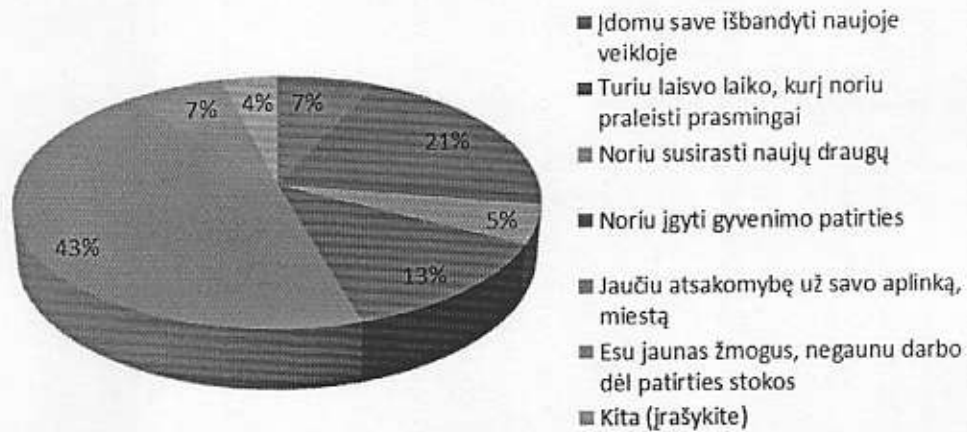
Apibendrinus atliktą statistinę gautų demografinių duomenų analizę paaiškėjo, kad moterys tyrime buvo aktyvesnės negu vyrai, aukštąjį universitete arba kolegijoje įgytą išsilavinimą bei mokslinį laipsnį turėjo 70 proc. visų apklausoje dalyvavusiųjų respondentų, 62 proc. visų apklaustųjų buvo 25-54 metų amžiaus, mažiausiai tyrime dalyvavo vyresni kaip 70 metų.

STATISTINĖ GAUTŲ DUOMENŲ ANALIZĖ PAGAL SKIRTINGUS RESPONDENTŲ GRUPĖMS UŽDUOTUS KLAUSIMUS

Tyrime dalyvavo 101 respondentas savanoris, kurie atsakė į savanoriška veikla užsiimantiems gyventojams skirtus klausimus.

Respondentų atsakymų į trečią anketos klausimą analizė parodė, kad daugiausiai savanorius užsiimti savanoriška veikla skatina –atsakomybė už savo aplinką, miestą (šį atsakymo variantą rinkosi 43 proc. tyrime dalyvavusiųjų respondentų) ir turėjimas laisvo laiko, kurį norima panaudoti prasmingai (atsakymą rinkosi 21 proc.). Mažiausiai savanoriauti skatina noras susirasti naujų draugų – šį atsakymo variantą rinkosi 5 proc. visų atsakiusiųjų. (žr. 7 pav.). Variantą „kita“ pasirinko 4 respondentai, kurie norėjo pabrėžti, kad juos savanoriauti skatina ne viena, o keletas iš išvardintų priežasčių.

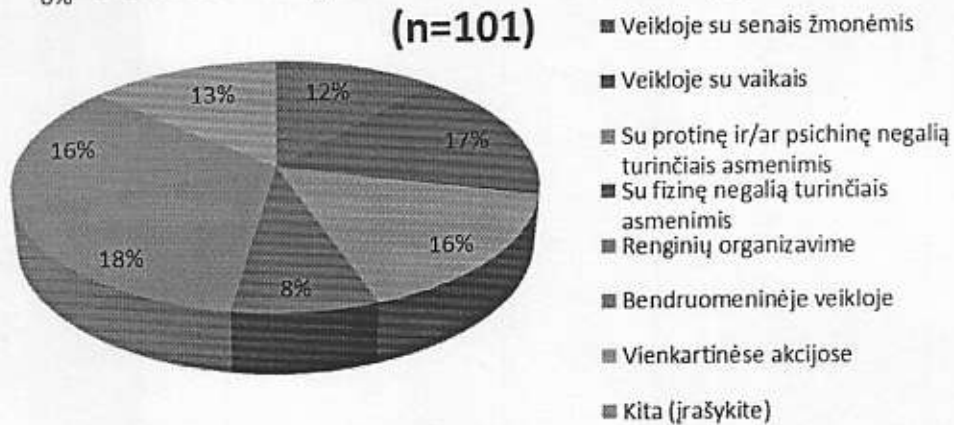
Jei Jūs šiuo metu savanoriaujate, kas Jus skatina tai daryti? (n=101)



7 pav. Savanoriška veikla užsiimančių gyventojų nuomonės pasiskirstymas kas jus skatina savanoriauti

Savanoriška veikla užsiimančių gyventojų atsakymai į ketvirtą anketos klausimą „Kokiose srityse esate savanoriavęs/usi?“ pasiskirstė gana tolygiai. Daugiausiai savanorių yra savanoriavę renginių organizavime (18 proc.), vos procentu mažiau veikloje su vaikais (17 proc.), po 16 proc. respondentų atsakymų sulaukė bendruomeninė veikla ir veikla su proto ir/ar psichinę negalią turinčiais asmenimis. Mažiausiai respondentų yra savanoriavę veikloje su fizinę negalią turinčiais asmenimis (8 proc.) (žr. 8 pav.).

Kokiose srityse esate savanoriavęs/usi? (n=101)



8 pav. Savanoriška veikla užsiimančių gyventojų nuomonių pasiskirstymas apie sritis, kuriose yra savanoriavę

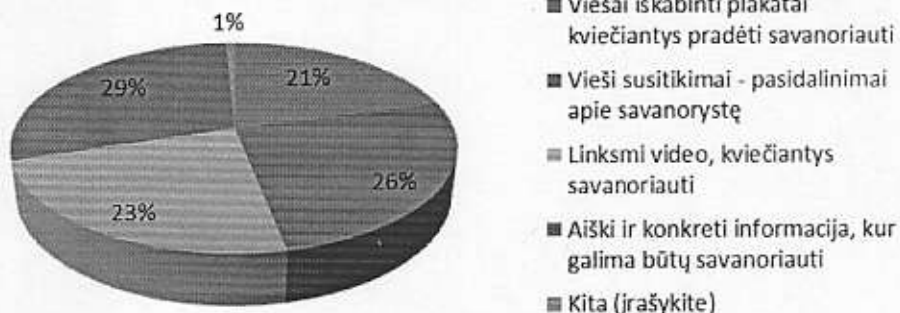
Statistinė gautų duomenų analizė parodė, kad respondentai, atsakydami į penktą anketinės apklausos, skirtos savanoriams Žaliakalnio gyventojams, klausimą „Kiek laiko skiriate savanorystei?“ daugiausiai rinkosi atsakymą, kuris nurodė, jog jie savanoriškai veiklai skiria daugiau kaip 7 val. per savaitę (30 proc.). Mažiausiai respondentų rinkosi atsakymą „Kita“ (5 proc.), 2 respondantai atsakė „įvairiai“, 1 – „3-4 val. per savaitę“, 1 – „4-5 val. per savaitę“ ir 1 – „anksčiau daugiau jai skyriau, šiuo metu nereguliariai“. 1-2 val. per savaitę ir 1-2 val. per mėnesį rinkosi po 22 proc. apklausoje dalyvavusiųjų respondentų. (žr. 9 pav.).



9 pav. Savanoriška veikla užsiimančių gyventojų nuomonių pasiskirstymas apie laiką, skiriamą savanorystei

Atsakymai į klausimą „Kas, Jūsų nuomone, paskatintų įsijungti į savanorystę Žaliakalnyje?“ pasiskirstė ganėtinai tolygiai. Dauguma respondentų mano, kad į savanorystę Žaliakalnyje paskatintų įsijungti „aiški ir konkreti informacija, kur galima būtų savanoriauti“ (29 proc.), šiek tiek mažiau – 26 proc. rinkosi atsakymą „Vieši susitikimai – pasidalinimai apie savanorystę“, Mažiausiai respondentų mano, kad įsijungti į savanorystę skatina „Viešai iškabinti plakatai kviečiantys pradėti savanoriauti“ (Žr. 10 pav.)

Kas, Jūsų nuomone, paskatintų įsijungti į savanorystę Žaliakalnyje? (n=101)



10 pav. Savanoriška veikla užsiimančių gyventojų nuomonių pasiskirstymas apie tai kas paskatintų įsijungti į savanorystę Žaliakalnyje

Apklausus savanorius paaiškėjo, kad Žaliakalnyje reikšmingai neišsiskiria kuri nors viena savanorystės sritis – respondentai vienodai dažnai savanoriavo renginiuose (18 proc.), veikloje su vaikais (17 proc.), bendruomeninėje veikloje (16 proc.), padėjo turintiems negalią (16 proc.), kiek rečiau – vienkartinėse akcijose (13 proc.), padėjo seniems (12 proc.) ar fizinę negalią turintiems (8 proc.) žmonėms. Tyrimas taip pat parodė, kad tarp respondentų panašiai vienodai buvo ir labai dažnai, ir vidutiniškai dažnai, ir tik retkarčiais – “prieš šventes” - savanoriaujančių.

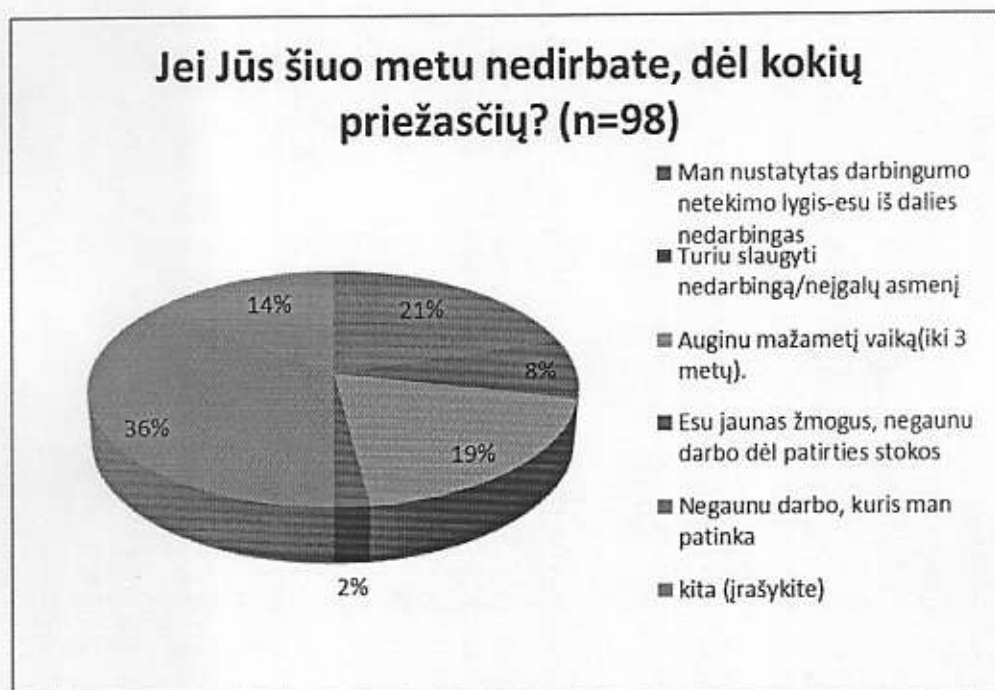
Tarp savanorių atsakymų statistiškai išsiskyrė viena pagrindinė motyvacija savanoriauti – variantą “jaučiu atsakomybę už savo aplinką, miestą” pasirinko net 44 proc. respondentų. Antrojoje vietoje kaip paskatą įsijungti į savanorišką veiklą respondentai nurodė turintys laisvo laiko, kuri nori praleisti prasmingai (21 proc.). Ženkliai rečiau buvo pasirinkti atsakymai “noriu įgyti gyvenimo patirties” (13 proc.), dar rečiau – reikalinga darbo patirtis, noras išbandyti save naujoje veikloje (po 7 proc.), noras susirasti naujų draugų (5 proc.).

Savanoriai panašiai reikšmingai įvertino visas galimas paskatas įsijungti į savanorišką veiklą Žaliakalnyje – kokybišką informavimą apie savanoriavimą (29 proc.), viešus motyvacinius susitikimus (26 proc.), angažuojančius vaizdo filmukus (23 proc.) ar socialinę reklamą plakatuose (21 proc.)

Tyrimas taip pat dalyvavo 98 šiuo metu ekonomiškai neaktyvūs (dėl tam tikrų priežasčių nesimokantys ir nedirbantys) Žaliakalnio seniūnijos gyventojai, kurie atsakė į klausimus, susijusius su užimtumu ir įsidarbinimu.

Gautų duomenų analizė parodė, kad į trečią klausimą apie priežastis, dėl kurių šiuo metu respondentai nedirba, daugiausiai (36 proc.) pasirinktas atsakymo variantas buvo „negaunu darbo, kuris man patinka“, o 21 proc. respondentų rinkosi „man nustatytas darbingumo netekimo lygis – esu iš dalies nedarbingas“. Mažiausiai (8 proc.) kaip nedarbo priežastį respondentai įvardino „turiu slaugyti nedarbingą/neįgalų asmenį“. (Žr. 11 pav.)

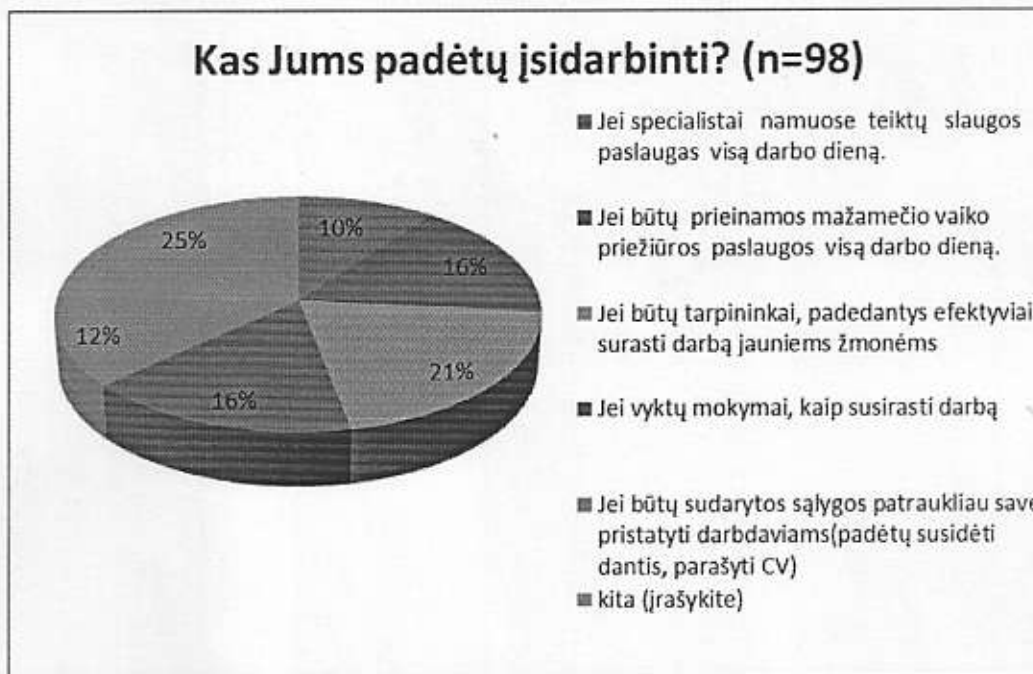
Analizuojant klausimo variantą „Kita“, kurį pasirinko 14 proc. respondentų, paaiškėjo, kad 7 asmenys atsakė, jog šiuo metu dirba nepilną darbo dieną, 3 – kaip nedarbo priežastį įvardino vyresnį amžių, 1 – nurodė dvi nedarbo priežastis (1 ir 5) iš pateiktų variantų, dar 1 respondentas nurodė, kad nedirba, nes negauna darbo ir latsakė, jog savanoriauja, dėl to nedirba.



11 pav. Ekonomiškai neaktyvių gyventojų nuomonių pasiskirstymas apie priežastis dėl kurių šiuo metu nedirbama

Ekonomiškai neaktyvūs gyventojai, kalbėdami apie tai, kas jiems padėtų įsidarbinti, daugiausiai rinkosi klausimo variantą „Kita“ (25 proc.). Statistinė gautų duomenų varianto „kita“ analizė parodė, kad 5 respondentai šiuo metu dirba ne pilną darbo dieną, 4 – mano, kad jiems padėtų galimybė susirasti darbą, turint nustatytą nedarbingumo lygį, 3 – Nežino/neatsakė, 3 respondentai mano, kad niekas jiems negali padėti įsidarbinti, 2mano, kad įsidarbinti jiems padėtų tarpininkai, padedantys susirasti darbą vyresniems žmonėms, 2 respondentai atsakė, jog neketina įsidarbinti, 1 respondentas atsakė, kad darbo neieško, kadangi savanoriauja ir augina mažametį

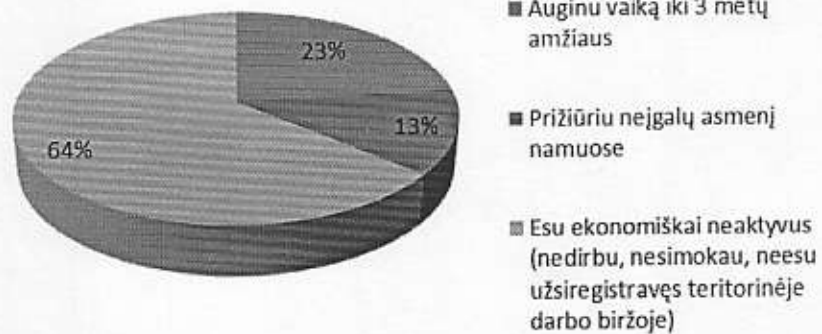
vaiką, 1 – pradinis kapitalas, 1 – darbo ieško asmeninėmis pastangomis, 1 – pagerėjusi sveikata ir 1 respondentas mano, kad jam įsidarbinti galėtų padėti 1, 4 ir 5 atsakymo variantai. 21 proc. respondentų mano, kad jiems įsidarbinti galėtų padėti tarpininkai, po 16 proc. respondentų pasirinko klausimo variantus „jei būtų prieinamos mažamečio vaiko priežiūros paslaugos visą darbo dieną“ ir „jei vyktų mokymai, kaip susirasti darbą“ (žr. 12pav.)



12 pav. Ekonomiškai neaktyvių gyventojų nuomonių pasiskirstymas apie tai kas padėtų įsidarbinti

Mažiausiai (10 proc.) respondentų mano, kad jiems įsidarbinti padėtų specialistai, kurie teiktų slaugos paslaugas visą darbo dieną (žr. 12pav.). Tokį statistinių duomenų pasiskirstymą galėjo nulemti tai, jog apklausoje dalyvavusieji respondantai, kurie prižiūri neįgalų asmenį namuose, sudarė tik nedidelę dalį (13 proc.) iš visų apklausoje dalyvavusių ekonomiškai neaktyvių gyventojų (žr. 13pav.).

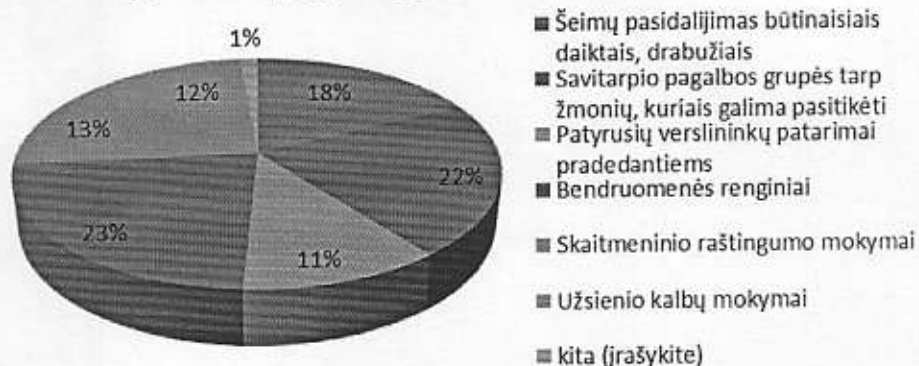
Ekonomiškai neaktyvių gyventojų pasiskirstymas pagal nedarbo priežastis (n=98)



13 pav. Ekonomiškai neaktyvių gyventojų pasiskirstymas pagal nedarbo priežastis

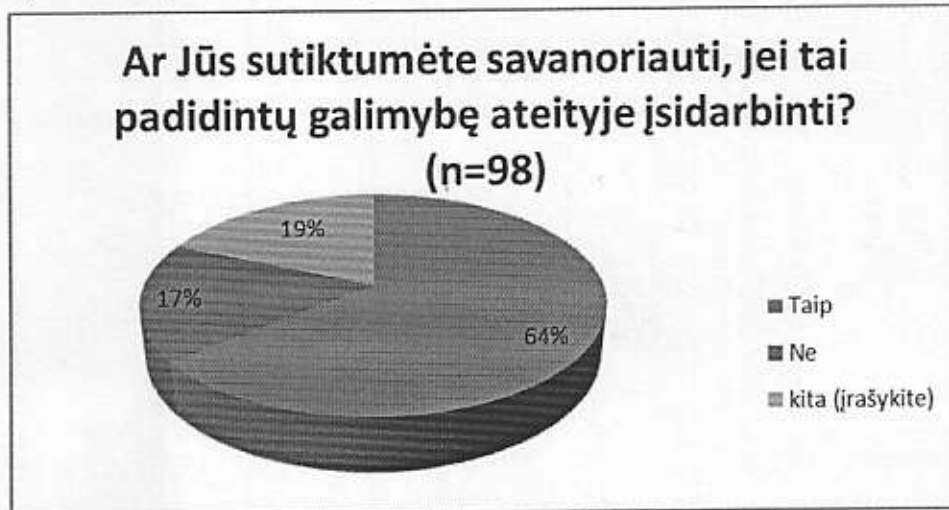
Atliekant statistinių duomenų analizę apie nepinigines priemones, kurios galėtų pagerinti Žaliakalnio gyventojų pragyvenimą ekonomiškai neaktyvūs gyventojai daugiausiai rinkosi Bendruomenės renginius (23 proc.), savitarpio pagalbos grupes tarp žmonių, kuriais galima pasitikėti (22 proc.) bei šeimų pasidalinimą būtinaisiais daiktais, drabužiais (18 proc.). Mažiausiai užsienio kalbų mokymus (12 proc.) (žr. 14 pav.)

Kas Jūsų nuomone, išskyrus pinigines priemones, galėtų pagerinti Žaliakalnio gyventojų pragyvenimą? (n=98)



14 pav. Ekonomiškai neaktyvių gyventojų nuomonių pasiskirstymas apie nepinigines priemones, kurios galėtų pagerinti Žaliakalnio gyventojų pragyvenimą

Ekonomiškai neaktyvūs gyventojai atsakydami į šeštąjį jiems skirtos anketinės apklausos klausimą ar jie sutiktų savanoriauti, jei tai padidintų galimybę įsidarbinti ateityje daugiausiai rinkosi (64 proc.) variantą „taip“. Todėl galima daryti išvadą, kad beveik 2/3 apklausos respondentų nori dirbti, kadangi sutiktų savanoriauti.



15 pav. Ekonomiškai neaktyvių gyventojų nuomonių pasiskirstymas ar jie sutiktų savanoriauti, jei tai padidintų galimybę įsidarbinti ateityje

Tarp ekonomiškai neaktyvių apklausos dalyvių statistiškai reikšmingai išsiskyrė asmenys, kurie teigė, kad “negauna darbo, kuris jiems patinka” (36 proc.). Antroji pagal dažnumą grupė – asmenys kuriems nustatytas nedarbingumas (20 proc.) ar mamos, auginančios mažametį vaiką (19 proc.). Ženkliai mažiau į Žaliakalnio gyventojų apklausą pakliuvo ekonomiškai neaktyvių asmenų dėl poreikio slaugyti neįgalų asmenį (8 proc.), dar 7 proc. dalyvių nurodė, kad dirba, tačiau nepilną darbo dieną.

Apibendrinus ekonomiškai neaktyvių žmonių atsakymus, nėra vieno kurio statistiškai reikšmingo būdo, kurį respondentai laikytų geriausia pagalba įsidarbinti. Kiek dažniau minėta pagalba įsidarbinti jauniems žmonėms (20 proc.), po to – mažamečio vaiko priežiūra ir mokymai (po 16 proc.), kiek rečiau – pagalba prisistatyti darbdaviams (12 proc.) ar padėti slaugyti ligonį namuose (10 proc.)

Beveik ketvirtadalis (24 proc.) ekonomiškai neaktyvių respondentų tyrimui pateikė “savus” variantus, kas galėtų padėti jiems įsidarbinti. Kelių žmonių minėti variantai – pagalba įsidarbinti turintiems neįgalumą ar tarpininkų paslaugos įdarbinant žmones.

Tarp ekonomiškai neaktyvių respondentų atsakymai, kas galėtų pagerinti Žaliakalnio gyventojų pragyvenimo lygį, statistiškai reikšmingai išsiskyrė į dvi grupes. Tarp dažniau minėtų atsakymų – bendruomenės renginiai (23 proc.), patikimų žmonių savitarpio pagalbos grupės (22 proc.) ir

šeimų pasidalijimas daiktais, darbužiais (18 proc.). Rečiau minėti atsakymai – skaitmeninio raštingumo mokymai (13 proc.), užsienio kalbų mokymai (12 proc.), patyrusių verslininkų patarimai pradėjantiems (11 proc.)

Statistiškai reikšmingai galima teigti, kad dauguma ekonomiškai neaktyvių Žaliakalnio gyventojų dalis sutiktų savanoriauti, jei tai padėtų jiems įsidarbinti – į tokį apklausos atsakymą „taip“ atsakė 64 proc. neaktyvių respondentų.

Tyrimo taip pat dalyvavo 101 užsiimančias verslu (įsteigę UAB, individualią įmonę, dirbantys pagal verslo liudijimą ar individualios veiklos pažymą) Žaliakalnio seniūnijos gyventojai, kurie atsakė į klausimus susijusius su verslu, verslumo skatinimu ir mentorystę pradedančiam verslui.

Statistinių duomenų analizė apie verslu užsiimančių respondentų nuomonę kas juos motyvavo imtis verslo parodė, kad daugiausiai (30 proc.) rinkosi atsakymo variantą „norėjau geresnio uždarbio“, po 24 proc. respondentų pasirinko atsakymo variantus „norėjo užsiimti mėgstama veikla“ ir „siekė iššūkių“, mažiausiai – užsiimti verslu respondentus motyvavo tai, kad nepatiko darbas biudžetinėje įmonėje.

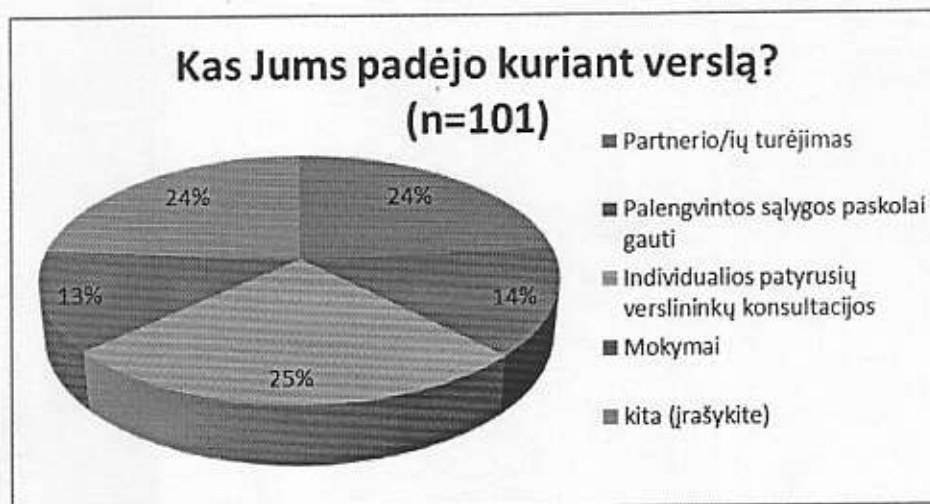
Atsakymo variantą „Kita“ rinkosi 9 proc. respondentų. Jų atsakymai pasiskirstė sekančiai: 1 respondentą imtis verslo Žaliakalnyje motyvavo „gera strateginė miesto vieta, netoli centro, rami, daug žalumos“, 2 - ryžosi imtis verslo dėl to jog „negavo darbo pagal specialybę“, 2 respondentams motyvacijai imtis verslo įtakos turėjo „dvi ir daugiau išvardintų priemonių“, 4 – „nežino/neatsakė“ (žr. 16 pav.).



16 pav. Verslu užsiimančių gyventojų nuomonių pasiskirstymas apie tai kas juos motyvavo imtis verslo

Respondentai atsakydami į klausimą „Kas jums padėjo kuriant verslą?“ daugiausiai rinkosi individualias patyrusių verslininkų konsultacijas (25 proc.), po 24 proc. respondentų atsakymų

surinko variantai partnerio/ių turėjimas ir kita. Varianto „Kita“ statistinių duomenų analizė parodė, kad 11 respondentų padėjo turima asmeninė patirtimis ir/ar šeimos palaikymas, 7 respondentams niekas nepadėjo, 2 respondentams – noras padėti tėvams ar noras veikti, pasiekti tikslo, 2 – neatsakė, 1 respondentas tvirtino, kad jam padėjo kitų verslininkų kvietimai jungtis į bendrą veiklą. Mažiausiai respondentų nuomone, jiems kuriant verslą padėjo mokymai (13 proc.) (žr. 17 pav.)



17 pav. Verslu užsiimančių gyventojų nuomonių pasiskirstymas apie tai kas jiems padėjo kuriant verslą

Tyrimo duomenų analizė parodė, kad respondentų nuomonė apie tai kas, išskyrus subsidijas ar atleidimą nuo mokesčių, galėtų Žaliakalnyje paskatinti žmones užsiimti verslu pasiskirstė ganėtinai tolygiai. Respondentų nuomone daugiausia žmones užsiimti verslu paskatintų konsultacijos besikuriančioms įmonėms, išsiėmusiems patentus (26 proc.) ir patyrusių verslininkų patarimai jauniems (mentorystė „verslas verslui“) (25 proc.). Vos procentu mažiau (24 proc.) respondentai skyrė savo nuomonę konsultacijoms kaip pradėti savo verslą. Mažiausiai verslu užsiimančių respondentų manymu žmones užsiimti verslu paskatintų pagalba randant tiekėjus, klientus (22 proc.) (žr. 18 pav.).


Kaip Jums atrodo, kas, išskyrus subsidijas ar atleidimą nuo mokesčių, galėtų Žaliakalnyje paskatinti žmones užsiimti verslu? (n=101)



18 pav. Verslu užsiimančių gyventojų nuomonių pasiskirstymas apie tai kas išskyrus subsidijas ar atleidimą nuo mokesčių, galėtų Žaliakalnyje paskatinti žmones užsiimti verslu

Paskutinio anketinės apklausos klausimo tik verslu užsiimantiems gyventojams rezultatai parodė, kad daugiausiai respondentų vis tik nesutiktų būti patarėjais (mentoriais) pradedančiam verslininkui (50 proc.), 40 proc. respondentų sutiktų, o mažiausiai, 10 proc. pasirinko atsakymą kita (žr. 19 pav.). Kita varianto atsakymų pasiskirstymas parodė, kad 5 respondentai mano, jog neturi tam pakankamai patirties, 4 – sutiktų, bet tik tam tikrais klausimais, 1 – neatsakė nei taip nei ne, jo manymu tai priklausytų nuo sąlygų ir poreikio, todėl galima daryti išvadą, kad vis tik daugiau respondentų verslininkų nesutiktų būti patarėjais (mentoriais) pradedančiam verslui.

Ar Jūs sutiktumėte būti patarėju (mentoriumi) pradedančiam verslininkui? (n=101)



19 pav. Verslu užsiimančių gyventojų nuomonių pasiskirstymas ar jūs sutiktumėte būti patarėju (mentoriumi) pradedančiam verslininkui

Apibendrinus atliktą statistinę gautų duomenų respondentų verslininkų grupės analizę galima daryti išvadą, kad statistiškai ženkliai išsiskyrė trys priežastys, motyvavusios juos užsiimti verslu – geresnio uždarbio siekis (31 proc.), iššūkių siekiai ir noras užsiimti mėgstama veikla (po 24 proc.). Ženkliai pagal populiarumą tarp verslininkų atsakymų atsiliko variantai “paveldėtas verslas” (9 proc.) ar nenoras dirbti biudžetinėje įmonėje (5 proc.), darbo pagal specialybę nebuvimas (2 proc.).

Verslininkų nuomone, jiems patiems kuriant verslą reikšmingai svarbesni faktoriai buvo individualios patyrusių verslininkų konsultacijos (26 proc.) bei partnerio turėjimas (24 proc.), nei palengvintos sąlygos paskolai gauti (14 proc.) ar mokymai (13 proc.). Patys mentoriais galintys pabūti nurodė lygiai pusė apklaustų verslininkų.

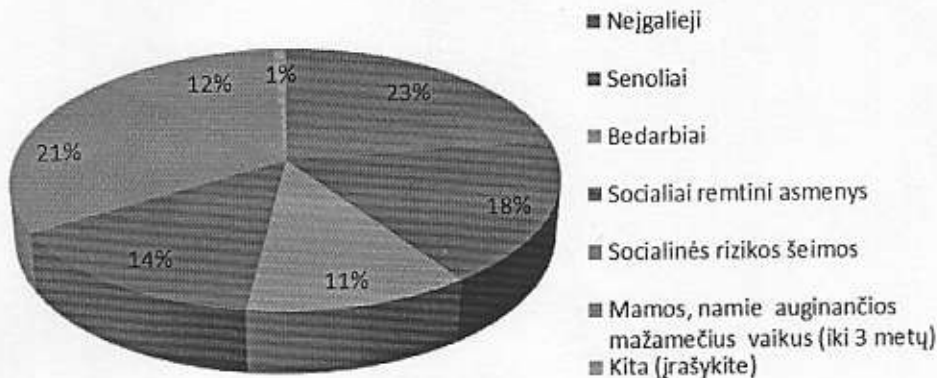
Verslininkai neišskyrė nei vieno jiems pasiūlyto atsakymo, kas galėtų paskatinti Žaliakalnyje užsiimti verslu – statistiškai panašiai dažnai rinkosi atsakymus “konsultacijos patentininkams, kitiems pradedantiems verslą” (26 proc.), “mentorstė “Verslas verslui” ir “konsultacijos kaip pradėti verslą” (po 24 proc.) bei “pagalba randant klientus, tiekėjus” (22 proc.).

STATISTINĖ GAUTŲ DUOMENŲ ANALIZĖ PAGAL VIENODUS RESPONDENTŲ GRUPĖMS UŽDUOTUS KLAUSIMUS

Anketinėje apklausoje visiems tyrime dalyvavusiems respondentams, be demografinių klausimų, buvo užduoti trys kiti bendri klausimai: apie visuomenės atskirtyje esančias gyventojų grupes, priemones galinčias sumažinti atskirties būseną išvardintoms gyventojų grupėms bei kuo patys respondentai galėtų prisidėti, kad mažėtų visuomenės atskirtis.

Statistinė gautų duomenų analizė parodė, kad visų respondentų nuomone visuomenės atskirtyje dažniausiai yra neįgalieji (23 proc.), socialinės rizikos šeimos (21 proc.) ir senoliai (18 proc.). rečiau į visuomenės atskirtį patenka socialiai remtini asmenys (14 proc.), mamos, namie auginančios mažamečius vaikus (12 proc.) ir bedarbiai (11 proc.) (žr. 20 pav.)

Kokie asmenys, Jūsų nuomone, yra visuomenės atskirtyje? (n=300)



20 pav. Visų Respondentų nuomonių pasiskirstymas apie asmenis, kurie yra visuomenės atskirtyje

Respondentų grupių nuomonės statistinių duomenų analizė parodė, kad verslu užsiimančių gyventojų nuomone daugiausiai visuomenės atskirtyje yra neįgalieji (71 proc.), ekonomiškai neaktyvių gyventojų nuomone - visuomenės atskirtyje daugiausiai yra neįgalieji (65 proc.) ir socialinės rizikos šeimos (63 proc.), savanoriška veikla užsiimančių gyventojų nuomone – daugiausiai visuomenės atskirtyje yra socialinės rizikos šeimos (59 proc.), manančiųjų, kad neįgalieji ir senoliai patenka į visuomenės atskirtį, yra (52-53 proc.) Visų trijų respondentų grupių nuomone rečiausiai į visuomenės atskirtį patenka bedarbiai (žr. 21 pav.).

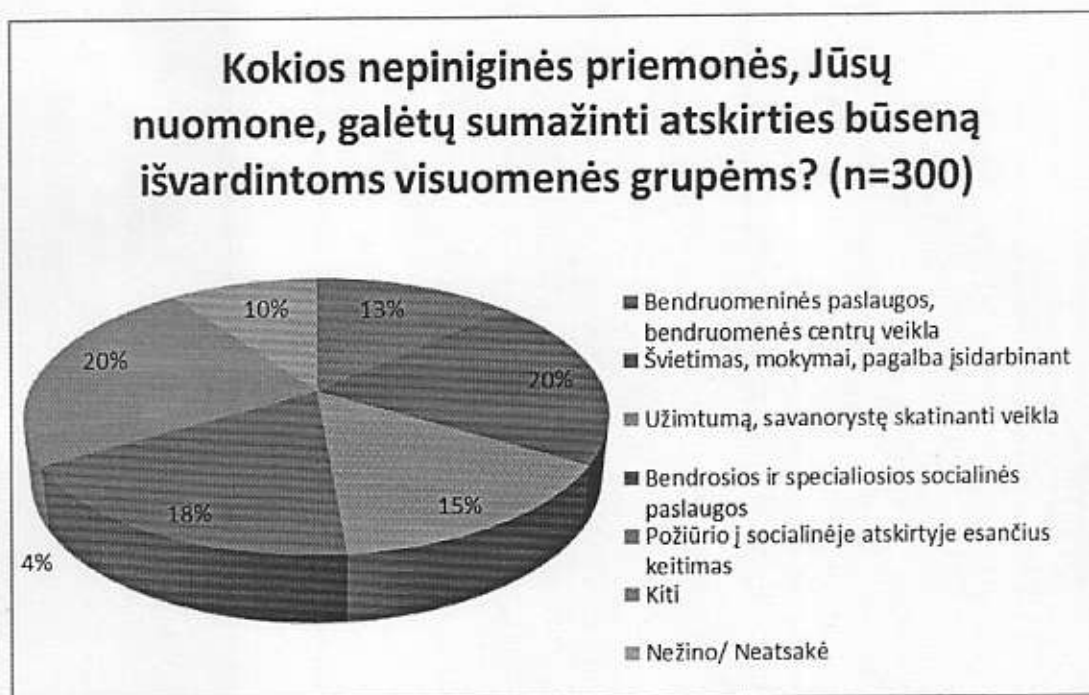
Kokie asmenys, Jūsų nuomone, yra visuomenės atskirtyje?



21 pav. Respondentų grupių nuomonių pasiskirstymas apie asmenis, kurie yra visuomenės atskirtyje

Statistinė gautų duomenų analizė parodė, kad daugumos respondentų nuomone nepiniginės priemonės, kurios galėtų sumažinti atskirties būseną įvardintoms visuomenės grupėms, yra švietimas, mokymai, pagalba įsidarbinant (20 proc.), bendrosios ir specialiosios socialinės paslaugos (18 proc.), užimtumą ir savanorystę skatinanti veikla (15 proc.). Mažiausiai respondentų nuomone įtakos mažinant atskirties būseną turėtų požiūrio į socialinėje atskirtyje esančius keitimas (žr. 22 pav.).

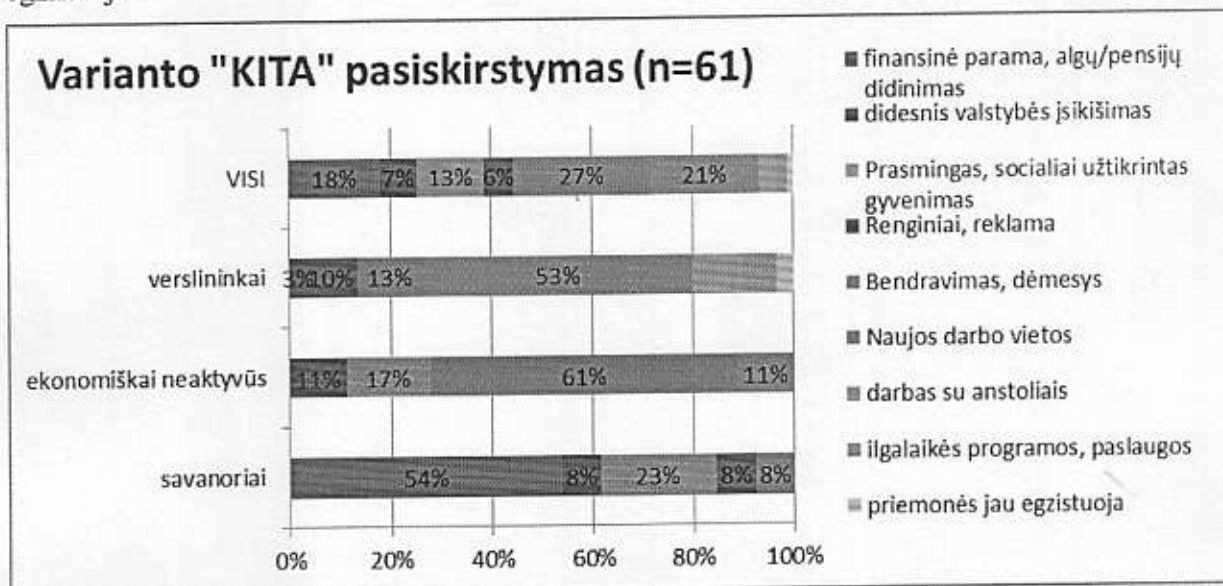
Pagal visų Žaliakalnio gyventojų atsakymus, dažniau už kitus visuomenės atskirtyje esančiais laikomi neįgalieji (23 proc.) ir socialinės rizikos šeimos (21 proc.). Toliau seka senoliai (18 proc.) ir socialiai remtini asmenys (15 proc.). Trečiąją grupę apklausoje sudarė bedarbiai ir mažus vaikus auginančios mamos (po 12 proc.), nors teigti, kad reikšmingi skirtumai yra tarp visų Žaliakalnio gyventojų nuomonės, negalime. Verslininkai Žaliakalnyje dažniau už kitus esančiais socialinėje atskirtyje laiko neįgaliuosius, rečiau – socialinės rizikos šeimas. Ekonomiškai neaktyvūs gyventojai dažniau už kitus socialinei atskirčiai priskiria bedarbius, socialiai remtinus ir socialinės rizikos šeimas. Savanoriai rečiau už kitus socialiniai atskirčiai priskiria neįgalius ir socialiai remtinus, tačiau dažniau – mažamečius vaikus auginančius mamas ir tėvus.



22 pav. Visų respondentų nuomonių pasiskirstymas apie priemones, kurios galėtų sumažinti atskirties būseną išvardintoms visuomenės grupėms

Atsakymo pasirinkimo „Kita“, kuriam taip pat teko 20 proc. visų apklausoje dalyvavusių respondentų balsų, pasiskirstymą galime matyti 23 pav. Statistinė gautų duomenų analizė parodė,

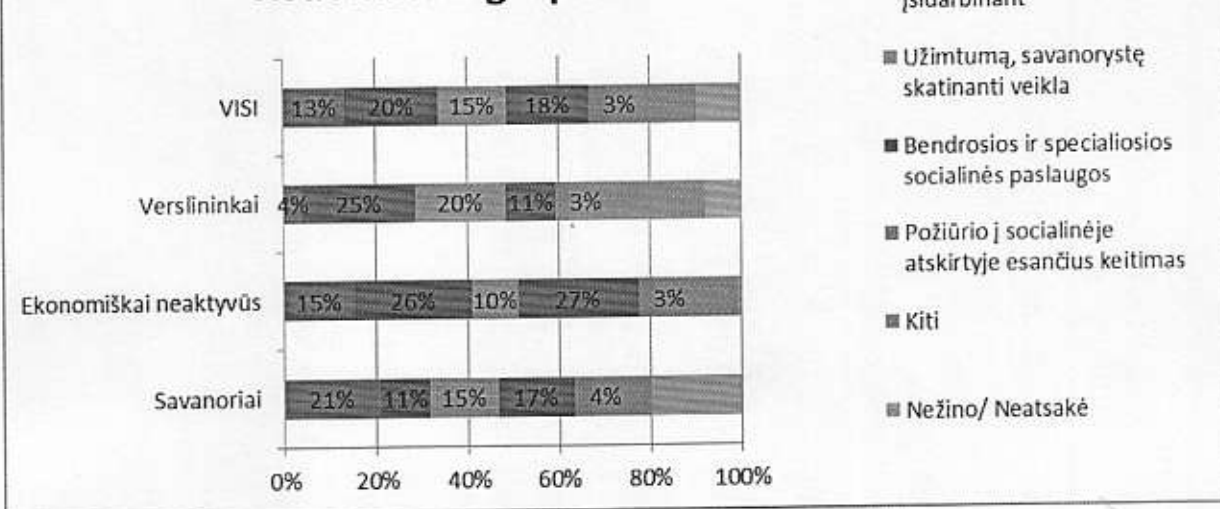
kad be išvardintų (žr. 22 pav.) priemonių 27 proc. respondentų nuomone galėtų padėti bendravimas ir dėmesys, 21 proc. – naujos darbo vietos, 18 proc. – finansinė parama ir algų/pensijų didinimas. Mažiausia dalis respondentų (1 proc.) mano, kad tokios priemonės jau egzistuoja.



23 pav. Respondentų grupių nuomonių pasiskirstymas apie priemones, kurios galėtų sumažinti atskirties būseną išvardintoms visuomenės grupėms. Varianto „kita“ pasiskirstymas

Respondentų grupių nuomonės statistinių duomenų analizė parodė, kad verslu užsiimančių gyventojų nuomone nepiniginės priemonės, kurios galėtų sumažinti atskirties būseną išvardintoms visuomenės grupėms daugiausiai yra švietimas, mokymai, pagalba įsidarbinant (25 proc.) ir užimtumą, savanorystę skatinanti veikla (20 proc.), tai daugiau nei visų respondentų atsakymų procentinis pasiskirstymas (žr. 24 pav.). Ekonomiškai neaktyvių gyventojų nuomone nepiniginės priemonės, kurios galėtų sumažinti atskirties būseną išvardintoms visuomenės grupėms daugiausiai yra bendrosios ir specialiosios socialinės paslaugos (27 proc.) ir švietimas, mokymai, pagalba įsidarbinant (26 proc.), tai daugiau nei visų respondentų atsakymų procentinis pasiskirstymas. Savanoriška veikla užsiimančių gyventojų nuomonės duomenų analizė parodė, kad jie daugiausiai dėmesio skyrė bendruomeninėms paslaugoms, bendruomenių centrų veiklai (21 proc.). Mažiausiai visos trys respondentų grupės (verslu užsiimančios, ekonomiškai neaktyvūs ir savanoriška veikla užsiimančios gyventojai) mano, kad sumažinti atskirties būseną padėtų požiūrio į socialinėje atskirtyje esančius keitimas (3-4 proc.) (žr. 24 pav.).

Kokios nepiniginės priemonės, Jūsų nuomone, galėtų sumažinti atskirties būseną išvardintoms visuomenės grupėms?



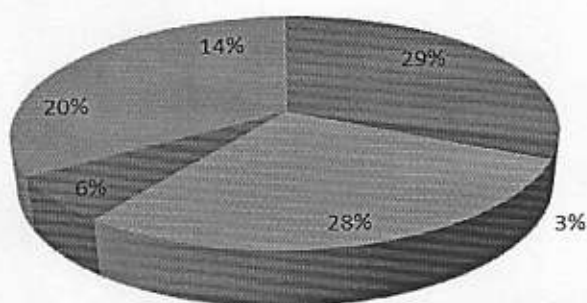
24 pav. Respondentų grupių nuomonių pasiskirstymas apie priemones, kurios galėtų sumažinti atskirties būseną išvardintoms visuomenės grupėms

Žaliakalnio gyventojai statiškai reikšmingai neišskyrė vienos kurios ar kelių priemonių kovoti su socialine atskirtimi. Dažniau minėti atsakymai – švietimas ir mokymai (20 proc.) bei bendrosios ir specialiosios socialinės paslaugos (18 proc.), toliau seka savanorystė (15 proc.), bendruomeninės paslaugos ir bendruomenės veikla (13 proc.). Tarp „kitų“ priemonių (kurias siūlė patys respondentai) jie dažniau nurodė bendravimą ir rodomą dėmesį (5 proc.) bei sukurtas naujas darbo vietas (4 proc.). Palyginti su kitomis respondentų grupėmis, verslininkai labiau įsitikinę švietimo ir užimtumo programų nauda, ekonomiškai neaktyvūs – švietimo ir bendrųjų ar specialiųjų socialinių paslaugų reikalingumu, savanoriai – ne tiek švietimo, kiek bendruomenių centrų ir bendruomeninių paslaugų nauda. Įvairių individualių variantų („kita“) daugiausiai pasiūlė verslininkai.

Atlikus statistinę gautų duomenų analizę paaiškėjo, kad atsakydami į klausimą „Kuo jūs pats galėtumėte prisidėti, kad Žaliakalnyje mažėtų visuomenės atskirtis?“ dauguma respondentų įvardino savanorišką, bendruomeninę veiklą, viešininimą (29 proc.) ir paskaitų, mokymų, renginių organizavimą ir vedimą (28 proc.), mažiausiai respondentai galėtų padėti teikdami pagalbą namuose, socialines paslaugas (3 proc.). Šiek tiek mažiau kaip 1/7 (14 proc.) visų respondentų į pateiktą klausimą nežinojo atsakymo arba jo nepateikė, o 1/5 visų tyrime dalyvavusių respondentų (20 proc.) atsakė pateikdami kitą atsakymo variantą (žr. 25 pav.).

Kuo Jūs pats galėtumėte prisidėti, kad Žaliakalnyje mažėtų visuomenės atskirtis?

(n=300)

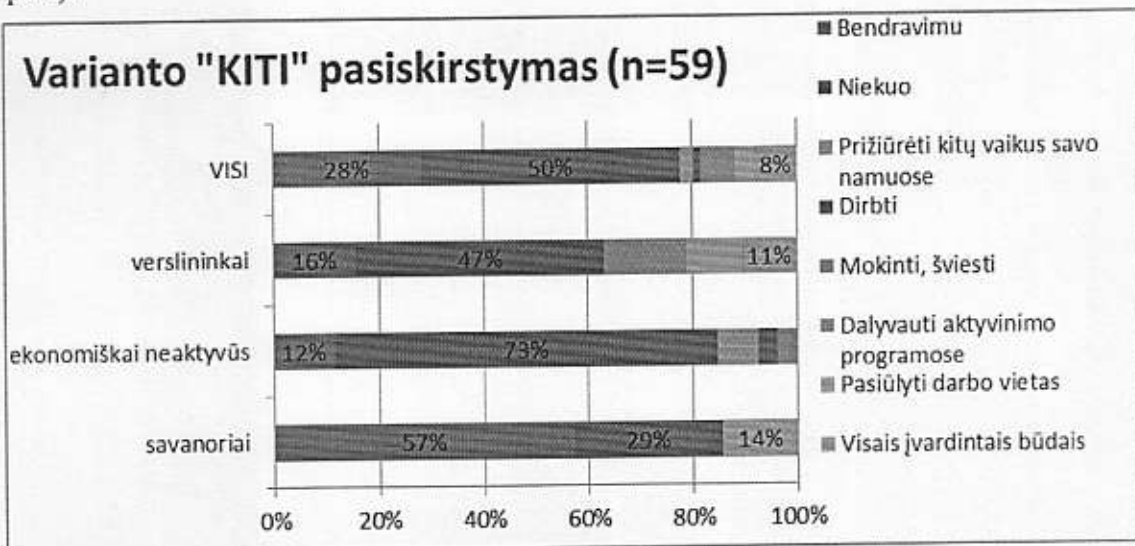


- Savadoriška, bendruomeninė veikla, viešinimas
- Pagalba namuose, socialinės paslaugos
- Paskaitų, mokymų, renginių organizavimas ir vedimas
- Materialinė/finansinė parama
- Kiti
- Nežino/Neatsakė

25 pav. Visų respondentų nuomonių pasiskirstymas apie priemones, kurios galėtų sumažinti atskirties būseną išvardintoms visuomenės grupėms

Minėto klausimo atsakymo varianto „Kiti“ pasiskirstymas yra grafiškai pavaizduotas 26 pav. Iš 26 paveiksle esančių duomenų galima matyti, kad daugiausiai ekonomiškai neaktyvių gyventojų mano, jog jie negalėtų prisidėti niekuo, kad Žaliakalnyje mažėtų visuomenės atskirtis (73 proc.), šiek tiek mažiau taip manančiųjų yra verslu užsiimančių gyventojų tarpe (47 proc.), mažiausiai taip atsakiusiųjų buvo savadoriška veikla užsiimančių gyventojų tarpe (29 proc.). Savadoriška veikla užsiimantys gyventojai, atsakydami į pateiktą klausimą, daugiausiai įvardino, bendravimą (57 proc.) kaip savo paties indėlį, kad Žaliakalnyje mažėtų visuomenės atskirtis (žr. 26 pav.).

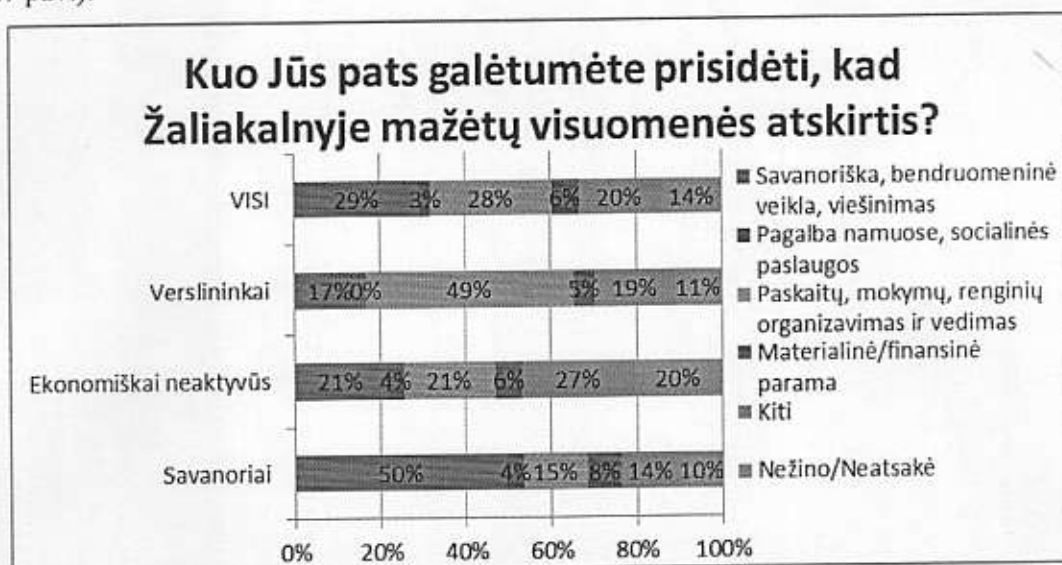
Varianto "KITI" pasiskirstymas (n=59)



26 pav. Respondentų grupių nuomonių pasiskirstymas apie priemones, kurios galėtų sumažinti atskirties būseną išvardintoms visuomenės grupėms. Varianto „kita“ pasiskirstymas



Respondentų grupių atsakymų pasiskirstymo statistinė gautų duomenų analizė parodė, kad verslu užsiimantys gyventojai daugiausiai save prisidedant prie visuomenės atskirties mažinimo Žaliakalnyje mato paskaitų, mokymų, renginių organizavime ir vedime (49 proc.), mažiausiai – materialinės, finansinės paramos teikime (5 proc.). Tuo tarpu savanoriška veikla užsiimantys gyventojai pirmenybę teikia savanoriškai, bendruomeninei veiklai, viešinimui (50 proc.), mažiausiai – pagalbai namuose ir socialinių paslaugų teikimui (4 proc.). Didžioji dalis ekonomiškai neaktyvių gyventojų mano, jog niekuo negalėtų prisidėti prie socialinės atskirties mažinimo Žaliakalnyje (žr. 26 pav.), likusioji dalis mano, kad vienodai (po 21 proc.) galėtų tiek užsiimti savanoriška, bendruomenine veikla, viešinimu, tiek ir paskaitų, mokymų, renginių organizavimu ir vedimu. Mažiausiai (4 proc.) – teikiant pagalbą namuose, socialines paslaugas (žr. 27 pav.).



26 pav. Respondentų grupių nuomonių pasiskirstymas apie priemones, kurios galėtų sumažinti atskirties būseną išvardintoms visuomenės grupėms.

Du asmeninio įsitraukimo būdai – savanoriška, bendruomeninė veikla bei viešinimas (28 proc.) ir paskaitų, mokymų, renginių organizavimas (27 proc.) statistiškai reikšmingai Žaliakalnio gyventojams labiau priimtini, nei materialinė ir finansinė parama (6 proc.) ar socialinės paslaugos teikimas namuose (3 proc.). Dar per 5 proc. apklausos dalyvių nurodė, kad atskirtį galėtų mažinti asmeniniu bendravimu, tokių daugiausia tarp savanorių. Tarp verslininkų yra sluoksnis, norintis prisidėti per aktyvinimo programas (paskaitų, mokymų, renginių vedimą).

IŠVADOS:

1. Tyrimas parodė, kad įvairioms grupėms priklausantys Žaliakalnio gyventojai pozityviai žvelgia į savanorystę bei kitas socialinę atskirtį mažinančias priemones, į jas įsitraukti linkę ženkliai labiau nei teikti finansinę ar kitą materialinę pagalbą. Pagrindinė apklausoje nurodyta motyvacija tam – atsakomybė už savo aplinką, miestą. Statistiškai mažesnė gyventojų dalis linkusi asmeniškai įsitraukti tik į vieną tokią specifinę veiklą, kaip slaugos ar kitos socialinės pagalbos teikimas neįgaliesiems namuose.
2. Socialinėje atskirtyje esančiais Žaliakalnyje dažniausiai laikomi neįgalieji, o taip pat socialinės rizikos šeimos, mažiau - senoliai. Ar atskirčiai priskiriami ir socialiai remtini ar jaunos mamos – skirtingų respondentų grupių nuomonės skiriasi.
3. Apklausa parodė, kad iš galimų nepiniginių priemonių kovoti su socialine atskirtimi, mažinti nedarbą, skatinti užsiimti verslu, gauti informaciją – statistiškai ženkliai - gyventojai ar specifinės jų grupės neišskiria nei vienos (tiek teigiamai, tiek neigiamai). Apklausa parodė, kad visos klausimuose paminėtos priemonės turi potencialią savo „auditoriją“ Žaliakalnyje.

PRIEDAI

1 PRIEDAS

KAUNO MIESTO ŽALIAKALNIO SENIŪNIJOS GYVENTOJŲ APKLAUSOS ANKETA SAVANORIŠKA VEIKLA UŽSIIMANTIEMS

1. Kaip esate susijęs su Žaliakalnio seniūnija?*

PAŽYMEKITE VISUS JUMS TINKAMUS ATSAKYMŲ VARIANTUS

- Gyvenu Žaliakalnio seniūnijoje
- Dirbu Žaliakalnio seniūnijoje
- Vaikai lanko Žaliakalnio seniūnijoje esantį darželį, mokyklą, būrelį.
- Žaliakalnio seniūnijos teritorijoje leidžiu laisvalaikį.
- Dalyvauju savanoriškoje veikloje Žaliakalnio seniūnijos teritorijoje
- Mano tėvai (artimieji) gyvena Žaliakalnyje
- Esu kilęs iš Žaliakalnio
- Kita (įrašykite) _____

2. Kuriai iš išvardintų gyventojų grupių save priskirtumėte?*

PAŽYMEKITE VIENĄ JUMS LABIAUSIAI TINKANTĮ ATSAKymo VARIANTĄ

- Turiu nuosavą verslą (esu įsteigęs individualią įmonę, UAB)
- Dirbu pagal verslo liudijimą
- Dirbu pagal individualios veiklos pažymą
- Auginu vaiką iki 3 metų amžiaus
- Prižiūriu neįgalų asmenį namuose
- Esu ekonomiškai neaktyvus (nedirbu, nesimokau, neesu užsiregistravęs teritorinėje darbo biržoje)
- Užsiimu savanoriška veikla (dirbu savanoriškais pagrindais be piniginio atlygio)
- Kita (įrašykite) _____

3. Jei Jūs šiuo metu savanoriaujate, kas Jus skatina tai daryti?*

PAŽYMEKITE VIENĄ JUMS LABIAUSIAI TINKANTĮ ATSAKymo VARIANTĄ

- Įdomu save išbandyti naujoje veikloje
- Turiu laisvo laiko, kurį noriu praleisti prasmingai
- Noriu susirasti naujų draugų
- Noriu įgyti gyvenimo patirties
- Jaučiu atsakomybę už savo aplinką, miestą
- Esu jaunas žmogus, negaunu darbo dėl patirties stokos
- Kita (įrašykite) _____

4. Kokiose srityse esate savanoriavęs/usi?*

PAŽYMEKITE KELIS JUMS LABIAUSIAI TINKANČIUS ATSAKYMŲ VARIANTUS

- Veikloje su senais žmonėmis
- Veikloje su vaikais
- Su protinę ir/ar psichinę negalią turinčiais asmenimis
- Su fizinę negalią turinčiais asmenimis
- Renginių organizavime
- Bendruomeninėje veikloje
- Vienkartinėse akcijose
- Kita (įrašykite) _____

5. Kiek laiko skiriate savanorystei ?

PAŽYMĖKITE VIENĄ JUMS LABIAUSIAI TINKANTĮ ATSAKYMŲ VARIANTĄ

- 1-2 val. per savaitę
- 1-2 val. per mėnesį
- Daugiau negu 7 val per savaitę
- Savanoriauju tik prieš šventiniu laikotarpiu (pvz.: prieš Kalėdas)
- Kita (įrašykite) _____

6. Kas, Jūsų nuomone, paskatintų įsijungti į savanorystę Žaliakalnyje?

PAŽYMĖKITE KELIS JUMS LABIAUSIAI TINKANČIUS ATSAKYMŲ VARIANTUS

- Viešai iškabinti plakatai kviečiantys pradėti savanoriauti
- Vieši susitikimai - pasidalinimai apie savanorystę
- Linksmi video, kviečiantys savanoriauti
- Aiški ir konkreti informacija, kur galima būtų savanoriauti
- Kita (įrašykite) _____

Dar norime paklausti kelių klausimų apie Jūsų požiūrį į visuomenės atskirtyje esančius asmenis.


7. Kokie asmenys, Jūsų nuomone, yra visuomenės atskirtyje?


PAŽYMĖKITE VISUS JUMS LABIAUSIAI TINKANČIUS ATSAKYMŲ VARIANTUS

- Neįgalieji
- Senjorai (senoliai)
- Bedarbiai
- Socialiai remtini asmenys
- Socialinės rizikos šeimos
- Mamos, namie auginančios mažamečius vaikus
- Kita (įrašykite) _____

8. Kokios nepiniginės priemonės, Jūsų nuomone, galėtų sumažinti atskirties būseną išvardintoms visuomenės grupėms?


JRAŠYKITE

9. Kuo Jūs pats galėtumėte prisidėti, kad Žaliakalnyje mažėtų visuomenės atskirtis? 
JRAŠYKITE

Pabaigai keli klausimai apie Jus 10. Kuriam amžiaus tarpsniui priklausote pagal tai, kiek Jums metų šiandieną? 


PAŽYMĖKITE VIENĄ JUMS LABIAUSLAI TINKANTĮ ATSAKymo VARIANTĄ

- 16 - 24
- 25 - 39
- 40 - 54
- 55 - 69
- 70 ir vyresnis (-ė)

11. Koks yra Jūsų išsilavinimas? 

PAŽYMĖKITE VIENĄ JUMS LABIAUSLAI TINKANTĮ ATSAKymo VARIANTĄ

- Pagrindinis
- Vidurinis
- Profesinis
- Nebaigtas aukštasis
- Aukštasis (kolegija)
- Aukštasis (universitetas)
- Mokslinis laipsnis
- Kita (įrašykite) _____

12. Jūsų lytis? 

- Vyras
- Moteris

KAUNO MIESTO ŽALIAKALNIO SENIŪNIJOS GYVENTOJŲ APKLAUSOS ANKETA
EKONOMIŠKAI NEAKTYVIEMS

1. Kaip esate susijęs su Žaliakalnio seniūnija?*

PAŽYMĖKITE VISUS JUMS TINKAMUS ATSAKYMŲ VARIANTUS

- Gyvenu Žaliakalnio seniūnijoje
- Dirbu Žaliakalnio seniūnijoje
- Vaikai lanko Žaliakalnio seniūnijoje esantį darželį, mokyklą, būrelį.
- Žaliakalnio seniūnijos teritorijoje leidžiu laisvalaikį.
- Dalyvauju savanoriškoje veikloje Žaliakalnio seniūnijos teritorijoje
- Mano tėvai (artimieji) gyvena Žaliakalnyje
- Esu kilęs iš Žaliakalnio
- Kita (įrašykite) _____

2. Kuriai iš išvardintų gyventojų grupių save priskirtumėte?*

PAŽYMĖKITE VIENĄ JUMS LABIAUSIAI TINKANTĮ ATSAKymo VARIANTĄ

- Turiu nuosavą verslą (esu įsteigęs individualią įmonę, UAB)
- Dirbu pagal verslo liudijimą
- Dirbu pagal individualios veiklos pažymą
- Auginu vaiką iki 3 metų amžiaus
- Prižiūriu neįgalų asmenį namuose
- Esu ekonomiškai neaktyvus (nedirbu, nesimokau, neesu užsiregistravęs teritorinėje darbo biržoje)
- Užsiimu savanoriška veikla (dirbu savanoriškais pagrindais be piniginio atlygio)
- Kita (įrašykite) _____

3. Jei Jūs šiuo metu nedirbate, dėl kokių priežasčių?*

PAŽYMĖKITE VIENĄ JUMS LABIAUSIAI TINKANTĮ ATSAKymo VARIANTĄ

- Man nustatytas darbingumo netekimo lygis-esu iš dalies nedarbingas
- Turiu slaugyti nedarbingą/neįgalų asmenį
- Auginu mažametį vaiką (iki 3 metų).
- Esu jaunas žmogus, negaunu darbo dėl patirties stokos
- Negaunu darbo, kuris man patinka
- Kita (įrašykite) _____

4. Kas Jums padėtų įsidarbinti?*

PAŽYMĖKITE VIENĄ JUMS LABIAUSIAI TINKANTĮ ATSAKymo VARIANTĄ

- Jei specialistai namuose teiktų slaugos paslaugas visą darbo dieną.
- Jei būtų prieinamos mažamečio vaiko priežiūros paslaugos visą darbo dieną.

- Jei būtų tarpininkai, padedantys efektyviai surasti darbą jauniems žmonėms
- Jei vyktų mokymai, kaip susirasti darbą
- Jei būtų sudarytos sąlygos patraukliau save pristatyti darbdaviams (padėtų susidėti dantis, parašyti CV)
- Kita (įrašykite) _____

5. Kas Jūsų nuomone, išskyrus pinigines priemones, galėtų pagerinti Žaliakalnio gyventojų pragyvenimą?*

PAŽYMEKITE 3 JUMS LABIAUSIAI TINKANČIUS ATSAKYMŲ VARIANTUS

- Šeimų pasidalijimas būtinaisiais daiktais, drabužiais
- Savitarpio pagalbos grupės tarp žmonių, kuriais galima pasitikėti
- Patyrusių verslininkų patarimai pradedantiems
- Bendruomenės renginiai
- Skaitmeninio raštingumo mokymai
- Užsienio kalbų mokymai
- Kita (įrašykite) _____

6. Ar Jūs sutiktumėte savanoriauti, jei tai padidintų galimybę ateityje įsidarbinti?*

PAŽYMEKITE VIENĄ JUMS LABIAUSIAI TINKANTĮ ATSAKYMŲ VARIANTĄ

- Taip
- Ne
- Kita (įrašykite) _____

Dar norime paklausti kelių klausimų apie Jūsų požiūrį į visuomenės atskirtyje esančius asmenis.

7. Kokie asmenys, Jūsų nuomone, yra visuomenės atskirtyje?*

PAŽYMEKITE VISUS JUMS LABIAUSIAI TINKANČIUS ATSAKYMŲ VARIANTUS

- Neįgalieji
- Senjorai (senoliai)
- Bedarbiai
- Socialiai remtini asmenys
- Socialinės rizikos šeimos
- Mamos, namie auginančios mažamečius vaikus
- Kita (įrašykite) _____

8. Kokios nepiniginės priemonės, Jūsų nuomone, galėtų sumažinti atskirties būseną išvardintoms visuomenės grupėms?*

ĮRAŠYKITE

9. Kuo Jūs pats galėtumėte prisidėti, kad Žaliakalnyje mažėtų visuomenės atskirtis?*

ĮRAŠYKITE



Pabaigai keli klausimai apie Jus 10. Kuriam amžiaus tarpsniui priklausote pagal tai, kiek Jums metų šiandieną?*

PAŽYMĖKITE VIENĄ JUMS LABIAUSIAI TINKANTĮ ATSAKYMŲ VARIANTĄ

- 16 - 24
- 25 - 39
- 40 - 54
- 55 - 69
- 70 ir vyresnis (-ė)

11. Koks yra Jūsų išsilavinimas?*

PAŽYMĖKITE VIENĄ JUMS LABIAUSIAI TINKANTĮ ATSAKYMŲ VARIANTĄ

- Pradinis
 - Pagrindinis
 - Vidurinis
 - Profesinis
 - Nebaigtas aukštasis
 - Aukštasis (kolegija)
 - Aukštasis (universitetas)
 - Kita (įrašykite) _____
-

12. Jūsų lytis*

- Vyras
- Moteris

KAUNO MIESTO ŽALIAKALNIO SENIŪNIJOS GYVENTOJŲ APKLAUSOS ANKETA

UŽSIIMANTIEMS VERSLU

1. Kaip esate susijęs su Žaliakalnio seniūnija?*

PAŽYMĖKITE VISUS JUMS TINKAMUS ATSAKYMŲ VARIANTUS

- Gyvenu Žaliakalnio seniūnijoje
- Dirbu Žaliakalnio seniūnijoje
- Vaikai lanko Žaliakalnio seniūnijoje esantį darželį, mokyklą, būrelį.
- Žaliakalnio seniūnijos teritorijoje leidžiu laisvalaikį.
- Dalyvauju savanoriškoje veikloje Žaliakalnio seniūnijos teritorijoje
- Mano tėvai (artimieji) gyvena Žaliakalnyje
- Esu kilęs iš Žaliakalnio
- Kita (įrašykite) _____

2. Kuriai iš išvardintų gyventojų grupių save priskirtumėte?*

PAŽYMĖKITE VIENĄ JUMS LABIAUSIAI TINKANTĮ ATSAKYMŲ VARIANTĄ

- Turiu nuosavą verslą (esu įsteigęs individualią įmonę, UAB)
- Dirbu pagal verslo liudijimą
- Dirbu pagal individualios veiklos pažymą
- Auginu vaiką iki 3 metų amžiaus
- Prižiūriu neįgalų asmenį namuose
- Esu ekonomiškai neaktyvus (nedirbu, nesimokau, neesu užsiregistravęs teritorinėje darbo biržoje)
- Užsiimu savanoriška veikla (dirbu savanoriškais pagrindais be piniginio atlygio)
- Kita (įrašykite) _____

3. Kas Jus motyvavo imtis verslo?*

PAŽYMĖKITE VIENĄ JUMS LABIAUSIAI TINKANTĮ ATSAKYMŲ VARIANTĄ

- Norėjau užsiimti mėgstama veikla
- Norėjau geresnio uždarbio
- Paveldėjau verslo įmonę
- Siekiau iššūkių
- Nepatiko darbas biudžetinėje įmonėje
- Kita (įrašykite) _____

4. Kas Jums padėjo kuriant verslą?*

PAŽYMĖKITE VIENĄ JUMS LABIAUSIAI TINKANTĮ ATSAKYMŲ VARIANTĄ

- Partnerio/ių turėjimas
- Palengvintos sąlygos paskolai gauti

- Individualios patyrusių verslininkų konsultacijos
- Mokymai
- Kita (įrašykite) _____

5. Kaip Jums atrodo, kas, išskyrus subsidijas ar atleidimą nuo mokesčių, galėtų Žaliakalnyje paskatinti žmones užsiimti verslu?*

PAŽYMEKITE 3 JUMS LABIAUSIAI TINKANČIUS ATSAKYMŲ VARIANTUS

- Konsultacijos besikuriančioms įmonėms, išsiėmusiems patentus
- Pagalba randant tiekėjus, klientus
- Patyrusių verslininkų patarimai jauniems (Mentorystė „Verslas verslui“)
- Konsultacijos kaip pradėti savo verslą
- Kita (įrašykite) _____

6. Ar Jūs sutiktumėte būti patarėju (mentoriumi) pradedančiam verslininkui?*

PAŽYMEKITE VIENĄ JUMS LABIAUSIAI TINKANTĮ ATSAKYMŲ VARIANTĄ

- Taip
- Ne
- Kita (įrašykite) _____

Dar norime paklausti kelių klausimų apie Jūsų požiūrį į visuomenės atskirtyje esančius asmenis.

7. Kokie asmenys, Jūsų nuomone, yra visuomenės atskirtyje?*

PAŽYMEKITE VISUS JUMS LABIAUSIAI TINKANČIUS ATSAKYMŲ VARIANTUS

- Neįgalieji
- Senjorai (senoliai)
- Bedarbiai
- Socialiai remtini asmenys
- Socialinės rizikos šeimos
- Mamos, namie auginančios mažamečius vaikus
- Kita (įrašykite) _____

8. Kokios nepiniginės priemonės, Jūsų nuomone, galėtų sumažinti atskirties būseną išvardintoms visuomenės grupėms?*

ĮRAŠYKITE

9. Kuo Jūs pats galėtumėte prisidėti, kad Žaliakalnyje mažėtų visuomenės atskirtis?*

ĮRAŠYKITE



Pabaigai keli klausimai apie Jus 10. Kuriam amžiaus tarpsniui priklausote pagal tai, kiek Jums metų šiandieną?*

PAŽYMĖKITE VIENĄ JUMS LABIAUSIAI TINKANTĮ ATSAKymo VARIANTĄ

- 16 - 24
- 25 - 39
- 40 - 54
- 55 - 69
- 70 ir vyresnis (-ė)

11. Koks yra Jūsų išsilavinimas?*

PAŽYMĖKITE VIENĄ JUMS LABIAUSIAI TINKANTĮ ATSAKymo VARIANTĄ

- Pagrindinis
- Vidurinis
- Profesinis
- Nebaigtas aukštasis
- Aukštasis (kolegija)
- Aukštasis (universitetas)
- Mokslinis laipsnis
- Kita (įrašykite) _____

12. Jūsų lytis*

- Vyras
- Moteris